

БЮДЖЕТНИЙ ЗАПИТ НА 2026–2028 РОКИ, Форма БЗ-2 (індивідуальна)

1. Апарат Міністерства фінансів України

(найменування відповідального виконавця бюджетної програми)

2. 3501010 , 0112 Керівництво та управління у сфері фінансів

(КПКВК)

(КФКВК)

(найменування бюджетної програми)

Видатки з державного бюджету ☒

Надання кредитів з державного бюджету ☐

3. Ціль державної політики, мета та завдання бюджетної програми

3.1. Ціль державної політики

1. Ефективне планування та використання бюджетних коштів
2. Стабільна та справедлива мобілізація доходів
3. Боргова стійкість та стабільна зовнішня фінансова підтримка
4. Ефективний фінансовий сектор
5. Сучасний, ефективний та прозорий Мінфін

3.2. Мета бюджетної програми

Забезпечення виконання функцій держави на основі виваженої бюджетної політики, створення умов для відновлення та стабільного розвитку економіки

3.3. Завдання бюджетної програми

1) Забезпечення формування та реалізації державної фінансової, бюджетної та боргової політики, державної політики у сфері міжбюджетних відносин та місцевих бюджетів, державної політики у сфері державного пробірної контролю, бухгалтерського обліку та аудиту; державної політики у сфері контролю за дотриманням бюджетного законодавства, державного фінансового контролю, державного внутрішнього фінансового контролю, казначейського обслуговування бюджетних коштів, коштів клієнтів відповідно до законодавства, запобігання та протидії легалізації (відмиванню) доходів, одержаних злочинним шляхом, фінансуванню тероризму та фінансуванню розповсюдження зброї масового знищення.

2) Забезпечення формування та реалізації єдиної державної податкової і митної політики, державної політики з адміністрування єдиного внеску на загальнообов'язкове державне соціальне страхування, державної політики у сфері боротьби з правопорушеннями під час застосування податкового та митного законодавства, державної політики у сфері контролю за трансфертним ціноутворенням, а також законодавства з питань сплати єдиного внеску, державної політики у сфері видобутку, виробництва, використання та зберігання дорогоцінних металів і дорогоцінного каміння, дорогоцінного каміння органічного утворення та напівдорогоцінного каміння, їх обігу та обліку; забезпечення формування державної політики у сфері організації та контролю за виготовленням цінних паперів, документів суворої звітності.

3) Забезпечення передбачуваності, прозорості та збалансованості бюджетної політики на середньострокову перспективу та розподіл ресурсів відповідно до пріоритетів розвитку держави.

4) Забезпечення ефективної взаємодії з фінансових питань з міжнародними фінансовими організаціями, іноземними державами та банками, участь у забезпеченні формування державної політики щодо розвитку ринку фінансових послуг, банків державного сектору.

5) Підвищення кваліфікації працівників апарату Мінфіну.

4. Надходження для виконання бюджетної програми

4.1. Обсяги за видами надходжень

(тис.грн)						
Код	Найменування	2024 рік (звіт)	2025 рік (затверджено)	2026 рік (план)	2027 рік (план)	2028 рік (план)
1	2	3	4	5	6	7
	ВСЬОГО	844 848,3	888 356,2	1 076 337,6	888 356,2	888 356,2
	у тому числі: загальний фонд	833 998,8	888 356,2	1 076 337,6	888 356,2	888 356,2
	спеціальний фонд, з них:	10 849,5				
	Доходи	10 712,3				
25010400	Надходження бюджетних установ від реалізації в установленому порядку майна (крім нерухомого майна)	9,0				
25020100	Благодійні внески, гранти та дарунки	10 703,3				
	Фінансування	137,2				
602100	На початок періоду	224,5				
602200	На кінець періоду	87,3				

4.2. Підстави отримання надходжень спеціального фонду та обґрунтування їх обсягів



5. Видатки за кодами економічної класифікації видатків бюджету

5.1 Видатки

(тис.грн)						
Код	Найменування коду	2024 рік (звіт)	2025 рік (затверджено)	2026 рік (план)	2027 рік (план)	2028 рік (план)
1	2	3	4	5	6	7

Код	Найменування коду	2024 рік (звіт)	2025 рік (затверджено)	2026 рік (план)	2027 рік (план)	2028 рік (план)
1	2	3	4	5	6	7
2110	Оплата праці	580 570,2	596 502,9	716 081,2	596 502,9	596 502,9
	у тому числі: загальний фонд	580 570,2	596 502,9	716 081,2	596 502,9	596 502,9
	спеціальний фонд					
2120	Нарахування на оплату праці	121 568,5	130 856,2	157 537,8	131 230,6	131 230,6
	у тому числі: загальний фонд	121 568,5	130 856,2	157 537,8	131 230,6	131 230,6
	спеціальний фонд					
2210	Предмети, матеріали, обладнання та інвентар	3 924,0	3 970,6	6 912,4	6 912,4	6 912,4
	у тому числі: загальний фонд	3 924,0	3 970,6	6 912,4	6 912,4	6 912,4
	спеціальний фонд					
2240	Оплата послуг (крім комунальних)	92 581,5	127 438,9	137 771,5	117 140,6	117 140,6
	у тому числі: загальний фонд	90 310,6	127 438,9	137 771,5	117 140,6	117 140,6
	спеціальний фонд	2 270,9				
2250	Видатки на відрядження	10 002,9	9 264,1	15 972,0	15 972,0	15 972,0
	у тому числі: загальний фонд	10 002,9	9 264,1	15 972,0	15 972,0	15 972,0
	спеціальний фонд					
2270	Оплата комунальних послуг та енергоносіїв	22 978,6	17 967,2	17 967,2	17 967,2	17 967,2
	у тому числі: загальний фонд	22 962,3	17 967,2	17 967,2	17 967,2	17 967,2
	спеціальний фонд	16,3				
2282	Окремі заходи по реалізації державних (регіональних) програм, не віднесені до заходів розвитку	55,1	65,0	65,0	65,0	65,0
	у тому числі: загальний фонд	55,1	65,0	65,0	65,0	65,0
	спеціальний фонд					
2630	Поточні трансферти урядам іноземних держав та міжнародним організаціям	798,3	1 010,0	1 234,8	1 234,8	1 234,8
	у тому числі: загальний фонд	798,3	1 010,0	1 234,8	1 234,8	1 234,8
	спеціальний фонд					
2800	Інші поточні видатки	1 769,1	1 281,3	2 795,7	1 330,7	1 330,7
	у тому числі: загальний фонд	1 769,1	1 281,3	2 795,7	1 330,7	1 330,7
	спеціальний фонд					

Код	Найменування коду	2024 рік (звіт)	2025 рік (затверджено)	2026 рік (план)	2027 рік (план)	2028 рік (план)
1	2	3	4	5	6	7
3110	Придбання обладнання і предметів довгострокового користування	10 600,1				
	у тому числі: загальний фонд	2 037,8				
	спеціальний фонд	8 562,3				
3130	Капітальний ремонт			20 000,0		
	у тому числі: загальний фонд			20 000,0		
	спеціальний фонд					
	ВСЬОГО	844 848,3	888 356,2	1 076 337,6	888 356,2	888 356,2
	у тому числі: загальний фонд	833 998,8	888 356,2	1 076 337,6	888 356,2	888 356,2
	спеціальний фонд	10 849,5				

5.2 Пояснення щодо запропонованих змін у структурі видатків та впливу цих змін на результативні показники, досягнення мети, виконання завдань бюджетної програми.

Структура видатків споживання за кодами економічної класифікації у 2026-2028 роках у порівнянні з минулими роками не зміниться.

Обсяг видатків на 2026 рік враховано у сумі 1 076 337,6 тис. грн, в тому числі: видатки споживання - 1 056 337,6 тис.грн, видатки розвитку - 20000,0 тис.гривень.

На виконання основних функцій Мінфіну у 2026 році необхідно 1 268 139,7 тис. грн, доведені граничні показників видатків загального фонду державного бюджету задовольняють потребу на 84,9 відсотка.

Граничні обсяги видатків на оплату комунальних послуг та енергоносіїв доведено у сумі 17 967,2 тис. грн (на рівні 2024-2025 років), що дає можливість забезпечити потребу у видатках на 2026 рік лише на 61,7 відсотка, враховуючи значне підвищення тарифів на енергоносії та збільшення орендованої площі приміщень.

Потребу за іншими поточними видатками (оплата послуг охорони, зв'язку, сплата податків і зборів, відшкодування послуг з утримання та експлуатації будівель, поточний ремонт приміщень, обслуговування, супроводження програмного забезпечення, послуги з придбання та продовження терміну підтримки програмного забезпечення, послуги з продовження терміну гарантійного обслуговування обладнання, придбання предметів, матеріалів та обладнання, видатки на відрядження, щорічні валютні платежі, представницькі витрати, підвищення кваліфікації та інше) на 2026 рік забезпечено на 89,8 відсотка; за капітальними видатками - на 29,6 відсотків.

На 2027-2028 роки видатки враховано у сумі 888 356,2 тис. грн (видатки споживання) на рівні показників 2025 року. Капітальні видатки не передбачено.

6. Напрями використання бюджетних коштів та обґрунтування їх розподілу

6.1 Видатки за напрямами використання бюджетних коштів

(тис.грн)						
№ з/п	Напрями використання бюджетних коштів	2024 рік (звіт)	2025 рік (затверджено)	2026 рік (план)	2027 рік (план)	2028 рік (план)
1	2	3	4	5	6	7
1	Забезпечення виконання функцій і завдань, покладених на Мінфін	844 848,3	888 356,2	1 076 337,6	888 356,2	888 356,2
	у тому числі: загальний фонд	833 998,8	888 356,2	1 076 337,6	888 356,2	888 356,2
	спеціальний фонд	10 849,5				
	ВСЬОГО	844 848,3	888 356,2	1 076 337,6	888 356,2	888 356,2
	у тому числі: загальний фонд	833 998,8	888 356,2	1 076 337,6	888 356,2	888 356,2
	спеціальний фонд	10 849,5				

6.2 Пояснення щодо запропонованих змін у структурі видатків за напрямами використання бюджетних коштів та впливу цих змін на результативні показники, досягнення мети, виконання завдань бюджетної програми

Структура напрямів використання бюджетних коштів у 2026-2028 роках у порівнянні з минулими роками не зміниться.

Виконання бюджетної програми не потребує затвердження порядку використання бюджетних коштів.

Обсяг видатків на 2026 рік враховано у сумі 1 076 337,6 тис. грн, в тому числі: видатки споживання - 1 056 337,6 тис.грн, видатки розвитку - 20000,0 тис.гривень.

На 2027-2028 роки видатки враховано у сумі 888 356,2 тис. грн (видатки споживання) на рівні показників 2025 року. Капітальні видатки не передбачено.

7. Результативні показники бюджетної програми

7.1 Результативні показники

№ з/п	Показники	Одиниця виміру	2024 рік (звіт)	2025 рік (затверджено)	2026 рік (план)	2027 рік (план)	2028 рік (план)
1	2	3	4	5	6	7	8
	затрат						
1	Чисельність працівників	одиниць	775,0	907,0	907,0	907,0	907,0
2	Кількість автомобілів	одиниць	5,0	5,0	5,0	5,0	5,0
3	Забезпечення підтримки ліцензійного програмного забезпечення	тис. гривень	17 697,9	55 077,5	42 847,3	14 541,2	46 001,0

4	Побудова комплексної системи захисту інформації підсистем інформаційно-комунікаційної системи Мінфіну	тис. гривень	1 350,0	2 000,0			
5	Придбання програмного забезпечення для автентифікації вебсайтів (SSL-сертифікатів)	одиниць			10,0	10,0	10,0
	продукту						
1	Кількість розглянутих законопроектів, розпоряджень, постанов та інших нормативно-правових документів	одиниць	5 196,0	5 200,0	5 500,0	5 500,0	5 500,0
2	Кількість розроблених законопроектів, розпоряджень, постанов та інших нормативно-правових документів	одиниць	426,0	400,0	400,0	400,0	400,0
3	Кількість кредитів (позик), що залучаються державою від іноземних держав, іноземних фінансових установ і міжнародних фінансових організацій для реалізації інвестиційних проєктів	одиниць	51,0	44,0			
4	Кількість рекомендацій, наданих за результатами верифікації державних виплат та перевірки звітів про медичні послуги	тис. одиниць	4 861,3	4 600,0	4 600,0	4 600,0	4 600,0
5	Кількість іменників-спеціальних знаків, що засвідчують виготовлювачів ювелірних та побутових виробів із дорогоцінних металів, зареєстрованих у поточному році	одиниць	503,0	500,0	456,0	456,0	456,0
6	Кількість записів, внесених до Реєстру суб'єктів господарювання, щодо суб'єктів господарювання, які здійснюють операції з дорогоцінними металами і дорогоцінним камінням	одиниць	305,0	250,0	250,0	250,0	250,0
7	Кількість прибуткових підприємств, що належать до сфери управління Мінфіну	одиниць	8,0	8,0	7,0	7,0	7,0
8	Кількість державних службовців апарату Мінфіну, які підвищили кваліфікацію	осіб	32,0	50,0	50,0	40,0	32,0
9	Кількість створених комплексних систем захисту інформації підсистем інформаційно-комунікаційної системи Мінфіну	одиниць	6,0	1,0			
10	Кількість об'єктів Мінфіну, на яких проведено роботи з капітального ремонту	одиниць			1,0		

11	Кількість кредитів (позик), що залучаються державою від іноземних держав, іноземних фінансових установ і міжнародних фінансових організацій для підготовки та реалізації публічних інвестиційних проєктів та програм публічних інвестицій, та інших проєктів	одиниць				40,0		
	якості							
1	Частка державних службовців, які підвищили кваліфікацію у загальній кількості державних службовців апарату Мінфіну	відсотків	4,3	5,7	5,7	4,5	3,6	
2	Частка жінок на державній службі всього, в тому числі у розрізі категорій:	відсотків	73,1	73,1	71,8	71,8	71,8	
3	категорія Б	відсотків	63,7	63,7	65,4	65,4	65,4	
4	категорія В	відсотків	78,2	78,2	75,3	75,3	75,3	
5	Рівень виконання робіт з капітального ремонту у поточному році	відсотків			100,0			

7.2 Пояснення щодо динаміки результативних показників та досягнення мети, виконання завдань бюджетної програми

Діяльність Мінфіну у 2026-2028 роках буде спрямована на досягнення мети та виконання завдань бюджетної програми у середньостроковому періоді.

Динаміка результативних показників залежить від фактично досягнутих показників у попередніх бюджетних періодах, поставлених завдань на середньостроковий період та від доведених граничних обсягів видатків на 2026-2028 роки.

Також з 2026 року заплановано зменшення показника «Кількість прибуткових підприємств, що належать до сфери управління Мінфіну» оскільки наразі відповідно до розпорядження Кабінету Міністрів України від 14.07.2025 № 689-р «Про реорганізацію Донецького казенного підприємства пробірного контролю» проводяться заходи з реорганізації Донецького КППК шляхом його приєднання до Дніпропетровського КППК. Також розпочато реорганізацію Південного КППК шляхом його приєднання до Центрального КППК.


8. Чисельність працівників у бюджетних установах




(особи)

№ з/п	Категорії працівників	2024 рік (звіт)				2025 рік (затверджено)		2026 рік (план)		2027 рік (план)		2028 рік (план)	
		загальний фонд		спеціальний фонд		загальний фонд	спеціальний фонд	загальний фонд	спеціальний фонд	загальний фонд	спеціальний фонд	загальний фонд	спеціальний фонд
		затверджено	фактично зайняті	затверджено	фактично зайняті								
1	2	3	4	5	6	7	8	9	10	11	12	13	14

№ з/п	Категорії працівників	2024 рік (звіт)				2025 рік (затверджено)		2026 рік (план)		2027 рік (план)		2028 рік (план)	
		загальний фонд		спеціальний фонд		загальний фонд	спеціальний фонд	загальний фонд	спеціальний фонд	загальний фонд	спеціальний фонд	загальний фонд	спеціальний фонд
		затверджено	фактично зайняті	затверджено	фактично зайняті								
1	2	3	4	5	6	7	8	9	10	11	12	13	14
1	Керівники	10,0	10,0			10,0		10,0		10,0		10,0	
2	Працівники патронатної служби	10,0	10,0			10,0		10,0		10,0		10,0	
3	Державні службовці	826,0	749,0			841,0		881,0		881,0		881,0	
4	Працівників державних органів, які виконують функції з обслуговування	3,0	3,0			3,0		3,0		3,0		3,0	
5	Робітники	3,0	3,0			3,0		3,0		3,0		3,0	
	Всього працівників	852,0	775,0			867,0		907,0		907,0		907,0	
	з них працівники, оплата праці яких здійснюється також із загального фонду	x	x			x		x		x		x	

9. Державні цільові програми, які виконуються в межах бюджетної програми 
Не підлягає заповненню

10. Інформація про огляд витрат державного бюджету 
Не підлягає заповненню

11. Підстави реалізації бюджетної програми

1. Бюджетний кодекс України.

2. Постанова Кабінету Міністрів України від 05 квітня 2014 року № 85 «Деякі питання затвердження граничної чисельності працівників апарату та територіальних органів центральних органів виконавчої влади, інших державних органів».

3. Постанова Кабінету Міністрів України від 20 серпня 2014 року № 375 «Про затвердження Положення про Міністерство фінансів України».

4. Постанова Кабінету Міністрів України від 06 лютого 2019 року № 106 «Про затвердження Положення про систему професійного навчання державних службовців, голів місцевих державних адміністрацій, їх перших заступників та заступників, посадових осіб місцевого самоврядування та депутатів місцевих рад».

Державний секретар

(підпис)

Іван БОЧКО
(Власне ім'я ПРИЗВИЩЕ)


37164

08-10-2025 15:13:02

АІС "ГРК"

d8dd4136-191b-4b6f-a3fc-07abef02cf06

9 з 9



БЮДЖЕТНИЙ ЗАПИТ НА 2026–2028 РОКИ, Форма БЗ-2 (індивідуальна)

Міністерство фінансів України

ід-37164 в АІС "ГРК-ВЕБ", КВК=350, КПК=3501010, тип консолідації=АІС "ДБ", номер версії=2

08.10.2025 16:12:38 **Іван БОЧКО** (3FAA9288358EC0030400000068D33900721BD800)

08.10.2025 16:23:46 **Міністерство фінансів України** (3FAA9288358EC003040000005A6F3900B4E4D500)

08.10.2025 16:25:44 **відправлено: Міністерство фінансів України** (3FAA9288358EC003040000005A6F3900B4E4D500)

d8dd4136-191b-4b6f-a3fc-07abef02cf06